



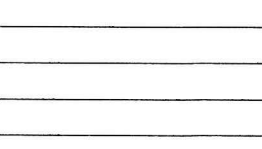
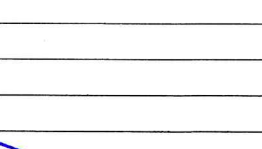






NOMBRE RELATOR/A (ES): Guillermo Godoy Cañete FIRMA: 
FECHA: 21/04/24 HORA INICIO: 10:00 hrs HORA DE TÉRMINO: 11:00 hrs
LUGAR: GOT
N° CONTRATO: 4600027592
OBJETIVOS: Difusión de procedimiento de trabajo seguro "Amplificación de sonido"

MATERIA(S) TRATADA(S): Propósito, alcance, nomenclatura, referencias, responsabilidades, definiciones, Descripción o método operacional, Equipos, materiales y herramientas, elementos de protección personal, análisis de riesgo de la tarea, Numero de emergencias, orden y aseo, bitácora para solicitar modificaciones de Procedimiento, registro de capacitación y difusión del procedimiento, registros.

PARTICIPANTES:

	NOMBRE	RUT	CARGO / EMPRESA	FIRMA
1.-	Jesús Rosas R.	18.580.930-7	Tec Telecom / PSINET	
2.-	Angelo Aguilar	16.559.422-3	Tec Telecom / PSINET	
3.-	Homayr Muriu	16.833.675-2	Tec Telecom / PSINET	
4.-	José Contreras P.	16.283.060-8	Tec Telecom / PSINET	
5.-	Valencia Cruz	15.027.859-3	Tec Telecom / PSINET	
6.-	Juan Castilla P.	16.791.302-4	Tec Telecom / PSINET	
7.-	Irma López C.	12.902.359-3	Tec Telecom / PSINET	
8.-	Richardson Ruiz	20.260.045-4	Tec Telecom / PSINET	
9.-				
10.-				
11.-				
12.-				
13.-				
14.-				
15.-				
16.-				
17.-				
18.-				
19.-				
20.-				



NOMBRE RELATOR/A (ES): **Guillermo Godoy Cañete**

FIRMA:

FECHA: **20/03/2025**

HORA INICIO: **14:00 hrs**

HORA DE TÉRMINO: **18:00 hrs**


LUGAR: **GOT**


Nº CONTRATO: 4600027592

OBJETIVOS: Difusión de procedimiento de trabajo seguro "Amplificación de sonido"

MATERIA(S) TRATADA(S): Propósito, alcance, nomenclatura, referencias, responsabilidades, definiciones, Descripción o método operacional, Equipos, materiales y herramientas, elementos de protección personal, análisis de riesgo de la tarea, Numero de emergencias, orden y aseo, bitácora para solicitar modificaciones de Procedimiento, registro de capacitación y difusión del procedimiento, registros.

PARTICIPANTES:

	NOMBRE	RUT	CARGO / EMPRESA	FIRMA
1.-	Claván Aguilar E.	15.610.969-7	Tec.Teleco/PSINet	
2.-				
3.-				
4.-				
5.-				
6.-				
7.-				
8.-				
9.-				
10.-				
11.-				
12.-				
13.-				
14.-				
15.-				
16.-				
17.-				
18.-				
19.-				
20.-				





**Evaluación Procedimiento Trabajo Seguro
"AMPLIFICACION DE SONIDO"**

Nombre: Christopher Diaz RUN: 20.260.045-1 Firma: [Firma]
Fecha: 21-04-2024 Puntaje: 100 Evaluación (%): 100%

Para aprobar esta evaluación escrita es de un 100%.

I. De acuerdo a lo expuesto, indicar es Verdadero (V) o Falso (F), según corresponda: (40 puntos). Justificar las falsas.

- 1- F Para realizar la actividad de amplificación de sonido, no es necesario realizar ART, ya que no involucra ningún riesgo. ES OBLIGATORIO QUE CADA ACTIVIDAD SE DEBE REALIZAR ART
- 2- F El registro de condición de salud se realiza solamente cuando es necesario. SE DEBE REALIZAR EN EL MOMENTO DE LA SORNADA
- 3- V Al realizar trabajos de amplificación de sonido, debo utilizar los elementos de protección personal indicados en procedimiento.
- 4- V Uno de los riesgos asociados en la amplificación de sonido es la exposición a radiación UV.

II- Responda las siguientes preguntas de alternativas, escogiendo la correcta.

1. Definición de ART: (10 puntos)

- a) Hoja de planificación de trabajo
b) Análisis del riesgo del trabajador
c) Análisis del riesgo de la tarea
d) Ninguna es correcta

2. Indique algunas de las responsabilidades del trabajador: (10 puntos).

- a) Cumplir con lo establecido en este procedimiento de trabajo
b) Apoyar en las Solicitudes de autorizaciones correspondientes para ingresar al área de trabajo.
c) Mantener las áreas de trabajo en las mejores condiciones de orden y aseo en forma permanente.
d) Reportar de forma inmediata la ocurrencia de un evento no deseado.
e) Todas son correctas

3. Cuál de estas actividades corresponde a un paso del procedimiento en la actividad amplificación de sonido: (10 puntos).

- a) Realizar el cableado con cables desde la consola a los parlantes con cable Canon-Canon (XLR) e interconectar.
- b) Conectar consola a alimentación eléctrica 220 VAC, de preferencia a través de extensión eléctrica.
- c) Suministrar energía eléctrica a parlantes, teniendo siempre la precaución que antes de encender/apagar un parlante verificar mínimo volumen de consola.
- d) Verificar siempre primero encender la consola de audio, luego los parlantes, en caso contrario, al apagar la amplificación se debe apagar los parlantes primero y al último la consola, lo mismo cuando se utiliza amplificador Power.
- e) En caso de Mic a Pódium (o atril), considerar conectar cable canon-canon (XLR) con micrófono y llegar a la consola en canal disponible.
- ☒ f) Todas son correctas

4. Materiales y herramientas para amplificación de sonido básico: (10 puntos)

- a) Consola o Mixer
- b) Parlantes y atriles
- c) Micrófonos y atriles
- d) Cables Canon
- e) Extensiones eléctricas
- ☒ f) Todas son correctas

5. Indique cuales son los elementos de protección personal para el desarrollo de la actividad: (10 puntos)

- a) Casco de seguridad con barbiquejo, si es exigencia del área.
- b) Lentes de seguridad claros y oscuros
- c) Guantes de seguridad
- d) Zapatos de seguridad dieléctricos.
- e) Chaleco reflectante color naranja.
- f) Buzo tipo piloto o ropa de trabajo corporativo.
- g) Bloqueador solar F50+
- ☒ h) Todas son Correctas.

6.- Los números de emergencias son: (10 puntos).

- a) El Salvador 522474111 – Potrerillo 522473911 – Barquito 522478549
- ☒ b) El Salvador 522474111 – Potrerillo 522463911 – Barquito 522488549
- c) El Salvador 522474133 – Potrerillo 522464111 – Barquito 522484985

Nombre	Cargo
Guillermo Rodry Carre	Sep. Telecom

PSINet
Servicios Locales IT-OT, Telecomunicaciones, Servicios
Eléctricos y Amplificaciones, Sonido y Eventos.
Teléfono: 4600027592 Rut: 86.786.180-4



Evaluación Procedimiento Trabajo Seguro
"AMPLIFICACION DE SONIDO"

Nombre: Doniel Díaz Ochoa RUN: 1502389-3 Firma: [Firma]
Fecha: 21-04-24 Puntaje: 100 Evaluación (%): 100%

Para aprobar esta evaluación escrita es de un 100%.

I. De acuerdo a lo expuesto, indicar es Verdadero (V) o Falso (F), según corresponda: (40 puntos). Justificar las falsas.

- 1-..... F Para realizar la actividad de amplificación de sonido, no es necesario realizar ART, ya que no involucra ningún riesgo. Siempre antes cualquier actividad se debe realizar un ART
- 2-..... F El registro de condición de salud se realiza solamente cuando es necesario. Al inicio de jornada de trabajo.
- 3-..... V Al realizar trabajos de amplificación de sonido, debo utilizar los elementos de protección personal indicados en procedimiento.
- 4-..... V Uno de los riesgos asociados en la amplificación de sonido es la exposición a radiación UV.

II- Responda las siguientes preguntas de alternativas, escogiendo la correcta.

1. Definición de ART: (10 puntos)

- a) Hoja de planificación de trabajo
b) Análisis del riesgo del trabajador
c) Análisis del riesgo de la tarea
d) Ninguna es correcta

2. Indique algunas de las responsabilidades del trabajador: (10 puntos).

- a) Cumplir con lo establecido en este procedimiento de trabajo
b) Apoyar en las Solicitudes de autorizaciones correspondientes para ingresar al área de trabajo.
c) Mantener las áreas de trabajo en las mejores condiciones de orden y aseo en forma permanente.
d) Reportar de forma inmediata la ocurrencia de un evento no deseado.
e) Todas son correctas

3. Cuál de estas actividades corresponde a un paso del procedimiento en la actividad amplificación de sonido: (10 puntos).

- a) Realizar el cableado con cables desde la consola a los parlantes con cable Canon-Canon (XLR) e interconectar.
- b) Conectar consola a alimentación eléctrica 220 VAC, de preferencia a través de extensión eléctrica.
- c) Suministrar energía eléctrica a parlantes, teniendo siempre la precaución que antes de encender/apagar un parlante verificar mínimo volumen de consola.
- d) Verificar siempre primero encender la consola de audio, luego los parlantes, en caso contrario, al apagar la amplificación se debe apagar los parlantes primero y al último la consola, lo mismo cuando se utiliza amplificador Power.
- e) En caso de Mic a Pódium (o atril), considerar conectar cable canon-canon (XLR) con micrófono y llegar a la consola en canal disponible.
- ☒ f) Todas son correctas

4. Materiales y herramientas para amplificación de sonido básico: (10 puntos)

- a) Consola o Mixer
- b) Parlantes y atriles
- c) Micrófonos y atriles
- d) Cables Canon
- e) Extensiones eléctricas
- ☒ f) Todas son correctas

5. Indique cuales son los elementos de protección personal para el desarrollo de la actividad: (10 puntos)

- a) Casco de seguridad con barbiquejo, si es exigencia del área.
- b) Lentes de seguridad claros y oscuros
- c) Guantes de seguridad
- d) Zapatos de seguridad dieléctricos.
- e) Chaleco reflectante color naranja.
- f) Buzo tipo piloto o ropa de trabajo corporativo.
- g) Bloqueador solar F50+
- ☒ h) Todas son Correctas.

6.- Los números de emergencias son: (10 puntos).

- a) El Salvador 522474111 – Potrerillo 522473911 – Barquito 522478549
- ☒ b) El Salvador 522474111 – Potrerillo 522463911 – Barquito 522488549
- c) El Salvador 522474133 – Potrerillo 522464111 – Barquito 522484985

Nombre	Cargo
Guillermo Godoy Canete	Sp. Telecom

psinet
Servicios Locales IT-OT, Telecomunicaciones, Servicios
Eléctricos y Amplificación de Sonido y Eventos.
Contrato 4600071592 Rut: 96.786.480 - 4



Evaluación Procedimiento Trabajo Seguro
"AMPLIFICACION DE SONIDO"

Nombre: Jose Contreras F RUN: 16188062-8 Firma: [Signature]
Fecha: 21/04/24 Puntaje: 100 Evaluación (%): 100%

Para aprobar esta evaluación escrita es de un 100%.

I. De acuerdo a lo expuesto, indicar es Verdadero (V) o Falso (F), según corresponda: (40 puntos). Justificar las falsas.

- 1- F Para realizar la actividad de amplificación de sonido, no es necesario realizar ART, ya que no involucra ningún riesgo. Siempre antes de cualquier actividad se debe realizar la ART
- 2- F El registro de condición de salud se realiza solamente cuando es necesario. Al inicio de la jornada laboral
- 3- V Al realizar trabajos de amplificación de sonido, debo utilizar los elementos de protección personal indicados en procedimiento.
- 4- V Uno de los riesgos asociados en la amplificación de sonido es la exposición a radiación UV.

II- Responda las siguientes preguntas de alternativas, escogiendo la correcta.

1. Definición de ART: (10 puntos)

- a) Hoja de planificación de trabajo
b) Análisis del riesgo del trabajador
c) Análisis del riesgo de la tarea
d) Ninguna es correcta

2. Indique algunas de las responsabilidades del trabajador: (10 puntos).

- a) Cumplir con lo establecido en este procedimiento de trabajo
b) Apoyar en las Solicitudes de autorizaciones correspondientes para ingresar al área de trabajo.
c) Mantener las áreas de trabajo en las mejores condiciones de orden y aseo en forma permanente.
d) Reportar de forma inmediata la ocurrencia de un evento no deseado.
e) Todas son correctas

3. Cuál de estas actividades corresponde a un paso del procedimiento en la actividad, amplificación de sonido: (10 puntos).

- a) Realizar el cableado con cables desde la consola a los parlantes con cable Canon-Canon (XLR) e interconectar.
- b) Conectar consola a alimentación eléctrica 220 VAC, de preferencia a través de extensión eléctrica.
- c) Suministrar energía eléctrica a parlantes, teniendo siempre la precaución que antes de encender/apagar un parlante verificar mínimo volumen de consola.
- d) Verificar siempre primero encender la consola de audio, luego los parlantes, en caso contrario, al apagar la amplificación se debe apagar los parlantes primero y al último la consola, lo mismo cuando se utiliza amplificador Power.
- e) En caso de Mic a Pódium (o atril), considerar conectar cable canon-canon (XLR) con micrófono y llegar a la consola en canal disponible.
- ☒ f) Todas son correctas

4. Materiales y herramientas para amplificación de sonido básico: (10 puntos)

- a) Consola o Mixer
- b) Parlantes y atriles
- c) Micrófonos y atriles
- d) Cables Canon
- e) Extensiones eléctricas
- ☒ f) Todas son correctas

5. Indique cuales son los elementos de protección personal para el desarrollo de la actividad: (10 puntos)

- a) Casco de seguridad con barbiquejo, si es exigencia del área.
- b) Lentes de seguridad claros y oscuros
- c) Guantes de seguridad
- d) Zapatos de seguridad dieléctricos.
- e) Chaleco reflectante color naranja.
- f) Buzo tipo piloto o ropa de trabajo corporativo.
- g) Bloqueador solar F50+
- ☒ h) Todas son Correctas.

6.- Los números de emergencias son: (10 puntos).

- a) El Salvador 522474111 – Potrerillo 522473911 – Barquito 522478549
- ☒ b) El Salvador 522474111 – Potrerillo 522463911 – Barquito 522488549
- c) El Salvador 522474133 – Potrerillo 522464111 – Barquito 522484985

Nombre	Cargo
Guillermo Cordero Cordero	Sp. Telecom

PSINet
Servicios Locales IT-OT, Telecomunicaciones, Servicios
Eléctricos y Amplificaciones, Sonido y Eventos.
Calle 14 No. 10027592 Rut: 96.786.180 - 4



**Evaluación Procedimiento Trabajo Seguro
"AMPLIFICACION DE SONIDO"**

Nombre: Juan Castillo RUN: 16.780.352-4 Firma: [Firma]
Fecha: 21/04/24 Puntaje: 100 Evaluación (%): 100%

Para aprobar esta evaluación escrita es de un 100%.

I. De acuerdo a lo expuesto, indicar es Verdadero (V) o Falso (F), según corresponda: (40 puntos). Justificar las falsas.

1-...F... Para realizar la actividad de amplificación de sonido, no es necesario realizar ART, ya que no involucra ningún riesgo. LA ART SE DEBE REALIZAR SIEMPRE ANTES CUALQUIER ACTIVIDAD

2-...F... El registro de condición de salud se realiza solamente cuando es necesario. SE REALIZA DIARIAMENTE ANTES DE LA JORNADA LABORAL

3-...V... Al realizar trabajos de amplificación de sonido, debo utilizar los elementos de protección personal indicados en procedimiento.

4-...V... Uno de los riesgos asociados en la amplificación de sonido es la exposición a radiación UV.

II- Responda las siguientes preguntas de alternativas, escogiendo la correcta.

1. Definición de ART: (10 puntos)

- a) Hoja de planificación de trabajo
- b) Análisis del riesgo del trabajador
- c) Análisis del riesgo de la tarea
- d) Ninguna es correcta

2. Indique algunas de las responsabilidades del trabajador: (10 puntos).

- a) Cumplir con lo establecido en este procedimiento de trabajo
- b) Apoyar en las Solicitudes de autorizaciones correspondientes para ingresar al área de trabajo.
- c) Mantener las áreas de trabajo en las mejores condiciones de orden y aseo en forma permanente.
- d) Reportar de forma inmediata la ocurrencia de un evento no deseado.
- e) Todas son correctas

3. Cuál de estas actividades corresponde a un paso del procedimiento en la actividad amplificación de sonido: (10 puntos).

- a) Realizar el cableado con cables desde la consola a los parlantes con cable Canon-Canon (XLR) e interconectar.
- b) Conectar consola a alimentación eléctrica 220 VAC, de preferencia a través de extensión eléctrica.
- c) Suministrar energía eléctrica a parlantes, teniendo siempre la precaución que antes de encender/apagar un parlante verificar mínimo volumen de consola.
- d) Verificar siempre primero encender la consola de audio, luego los parlantes, en caso contrario, al apagar la amplificación se debe apagar los parlantes primero y al último la consola, lo mismo cuando se utiliza amplificador Power.
- e) En caso de Mic a Pódium (o atril), considerar conectar cable canon-canon (XLR) con micrófono y llegar a la consola en canal disponible.
- ☒ f) Todas son correctas

4. Materiales y herramientas para amplificación de sonido básico: (10 puntos)


- a) Consola o Mixer
- b) Parlantes y atriles
- c) Micrófonos y atriles
- d) Cables Canon
- e) Extensiones eléctricas
- ☒ f) Todas son correctas

5. Indique cuales son los elementos de protección personal para el desarrollo de la actividad: (10 puntos)

- a) Casco de seguridad con barbiquejo, si es exigencia del área.
- b) Lentes de seguridad claros y oscuros
- c) Guantes de seguridad
- d) Zapatos de seguridad dieléctricos.
- e) Chaleco reflectante color naranja.
- f) Buzo tipo piloto o ropa de trabajo corporativo.
- g) Bloqueador solar F50+
- ☒ h) Todas son Correctas.


6.- Los números de emergencias son: (10 puntos).

- a) El Salvador 522474111 – Potrerillo 522473911 – Barquito 522478549
- ☒ b) El Salvador 522474111 – Potrerillo 522463911 – Barquito 522488549
- c) El Salvador 522474133 – Potrerillo 522464111 – Barquito 522484985

Nombre	Cargo	Firma
Guillermo Rodry Cerezo	Sup. Telecom	



**Evaluación Procedimiento Trabajo Seguro
"AMPLIFICACION DE SONIDO"**

Nombre: Jesús Rojas R. RUN: 18.580.930-7 Firma: 
Fecha: 21/04/24 Puntaje: 100 Evaluación (%): 100%

Para aprobar esta evaluación escrita es de un 100%.

I. De acuerdo a lo expuesto, indicar es Verdadero (V) o Falso (F), según corresponda: (40 puntos). Justificar las falsas.

1-...F.... Para realizar la actividad de amplificación de sonido, no es necesario realizar ART, ya que no involucra ningún riesgo. SIEMPRE ANTES DE CUALQUIER ACTIVIDAD SE DEBE REALIZAR LA ART.

2-...F.... El registro de condición de salud se realiza solamente cuando es necesario. AL INICIO DE CADA JORNADA DE TRABAJO

3-...V.... Al realizar trabajos de amplificación de sonido, debo utilizar los elementos de protección personal indicados en procedimiento.

4-...V.... Uno de los riesgos asociados en la amplificación de sonido es la exposición a radiación UV.

II- Responda las siguientes preguntas de alternativas, escogiendo la correcta.

1. Definición de ART: (10 puntos)

- a) Hoja de planificación de trabajo
- ☒ b) Análisis del riesgo del trabajador
- ☒ c) Análisis del riesgo de la tarea
- d) Ninguna es correcta

2. Indique algunas de las responsabilidades del trabajador: (10 puntos).

- a) Cumplir con lo establecido en este procedimiento de trabajo
- b) Apoyar en las Solicitudes de autorizaciones correspondientes para ingresar al área de trabajo.
- c) Mantener las áreas de trabajo en las mejores condiciones de orden y aseo en forma permanente.
- d) Reportar de forma inmediata la ocurrencia de un evento no deseado.
- ☒ e) Todas son correctas

3. Cuál de estas actividades corresponde a un paso del procedimiento en la actividad amplificación de sonido: (10 puntos).

- a) Realizar el cableado con cables desde la consola a los parlantes con cable Canon-Canon (XLR) e interconectar.
- b) Conectar consola a alimentación eléctrica 220 VAC, de preferencia a través de extensión eléctrica.
- c) Suministrar energía eléctrica a parlantes, teniendo siempre la precaución que antes de encender/apagar un parlante verificar mínimo volumen de consola.
- d) Verificar siempre primero encender la consola de audio, luego los parlantes, en caso contrario, al apagar la amplificación se debe apagar los parlantes primero y al último la consola, lo mismo cuando se utiliza amplificador Power.
- e) En caso de Mic a Pódium (o atril), considerar conectar cable canon-canon (XLR) con micrófono y llegar a la consola en canal disponible.
- ☒ f) Todas son correctas

4. Materiales y herramientas para amplificación de sonido básico: (10 puntos)

- a) Consola o Mixer
- b) Parlantes y atriles
- c) Micrófonos y atriles
- d) Cables Canon
- e) Extensiones eléctricas
- ☒ f) Todas son correctas

5. Indique cuales son los elementos de protección personal para el desarrollo de la actividad: (10 puntos)

- a) Casco de seguridad con barbiquejo, si es exigencia del área.
- b) Lentes de seguridad claros y oscuros
- c) Guantes de seguridad
- d) Zapatos de seguridad dieléctricos.
- e) Chaleco reflectante color naranja.
- f) Buzo tipo piloto o ropa de trabajo corporativo.
- g) Bloqueador solar F50+
- ☒ h) Todas son Correctas.

6.- Los números de emergencias son: (10 puntos).

- a) El Salvador 522474111 – Potrerillo 522473911 – Barquito 522478549
- ☒ b) El Salvador 522474111 – Potrerillo 522463911 – Barquito 522488549
- c) El Salvador 522474133 – Potrerillo 522464111 – Barquito 522484985

Nombre	Cargo
Guillermo Bobby Carde	Sup. Telecom

PSINet
Servicios Locales IT-OT, Telecomunicaciones, Servicios
Eléctricos y Amplificaciones-Sonido y Eventos.
Contacto: 9600027592 Rut: 96 726 180 - 4



Evaluación Procedimiento Trabajo Seguro
"AMPLIFICACION DE SONIDO"

Nombre: Angelo Aguilar C. RUN: 16.558.422-3 Firma: [Firma]
Fecha: 21/04/2024 Puntaje: 100 Evaluación (%): 100%

Para aprobar esta evaluación escrita es de un 100%.

I. De acuerdo a lo expuesto, indicar es Verdadero (V) o Falso (F), según corresponda: (40 puntos). Justificar las falsas.

1-...F Para realizar la actividad de amplificación de sonido, no es necesario realizar ART, ya que no involucra ningún riesgo. siempre se debe realizar un ART para los trabajos

2-...F El registro de condición de salud se realiza solamente cuando es necesario. Se realiza siempre al comenzar la jornada.

3-...V Al realizar trabajos de amplificación de sonido, debo utilizar los elementos de protección personal indicados en procedimiento.

4-...V Uno de los riesgos asociados en la amplificación de sonido es la exposición a radiación UV.

II- Responda las siguientes preguntas de alternativas, escogiendo la correcta.

1. Definición de ART: (10 puntos)

- a) Hoja de planificación de trabajo
- b) Análisis del riesgo del trabajador
- c) Análisis del riesgo de la tarea
- d) Ninguna es correcta

2. Indique algunas de las responsabilidades del trabajador: (10 puntos).

- a) Cumplir con lo establecido en este procedimiento de trabajo
- b) Apoyar en las Solicitudes de autorizaciones correspondientes para ingresar al área de trabajo.
- c) Mantener las áreas de trabajo en las mejores condiciones de orden y aseo en forma permanente.
- d) Reportar de forma inmediata la ocurrencia de un evento no deseado.
- e) Todas son correctas

3. Cuál de estas actividades corresponde a un paso del procedimiento en la actividad amplificación de sonido: (10 puntos).

- a) Realizar el cableado con cables desde la consola a los parlantes con cable Canon-Canon (XLR) e interconectar.
- b) Conectar consola a alimentación eléctrica 220 VAC, de preferencia a través de extensión eléctrica.
- c) Suministrar energía eléctrica a parlantes, teniendo siempre la precaución que antes de encender/apagar un parlante verificar mínimo volumen de consola.
- d) Verificar siempre primero encender la consola de audio, luego los parlantes, en caso contrario, al apagar la amplificación se debe apagar los parlantes primero y al último la consola, lo mismo cuando se utiliza amplificador Power.
- e) En caso de Mic a Pódium (o atril), considerar conectar cable canon-canon (XLR) con micrófono y llegar a la consola en canal disponible.
- ☒ f) Todas son correctas

4. Materiales y herramientas para amplificación de sonido básico: (10 puntos)

- a) Consola o Mixer
- b) Parlantes y atriles
- c) Micrófonos y atriles
- d) Cables Canon
- e) Extensiones eléctricas
- ☒ f) Todas son correctas

5. Indique cuales son los elementos de protección personal para el desarrollo de la actividad: (10 puntos)

- a) Casco de seguridad con barbiquejo, si es exigencia del área.
- b) Lentes de seguridad claros y oscuros
- c) Guantes de seguridad
- d) Zapatos de seguridad dieléctricos.
- e) Chaleco reflectante color naranja.
- f) Buzo tipo piloto o ropa de trabajo corporativo.
- g) Bloqueador solar F50+
- ☒ h) Todas son Correctas.

6.- Los números de emergencias son: (10 puntos).

- a) El Salvador 522474111 – Potrerillo 522473911 – Barquito 522478549
- ☒ b) El Salvador 522474111 – Potrerillo 522463911 – Barquito 522488549
- c) El Salvador 522474133 – Potrerillo 522464111 – Barquito 522484985

Nombre	Cargo
Guillermo Gabay Corde	Sup. Telecom

PSINet
Servicios Locales IT-OT, Telecomunicaciones, Servicios
Eléctricos y Amplificaciones, Sonido y Eventos.
Contacto: 52247592 Rut: 96.786.180-4



**Evaluación Procedimiento Trabajo Seguro
"AMPLIFICACION DE SONIDO"**

Nombre: Henny Martínez RUN: 16.833.695-2 Firma: [Firma]
Fecha: 21/09/2024 Puntaje: 100 Evaluación (%): 100%

Para aprobar esta evaluación escrita es de un 100%.

I. De acuerdo a lo expuesto, indicar es Verdadero (V) o Falso (F), según corresponda: (40 puntos). Justificar las falsas.

1-..... F Para realizar la actividad de amplificación de sonido, no es necesario realizar ART, ya que no involucra ningún riesgo.

2-..... F El registro de condición de salud se realiza solamente cuando es necesario. siempre en cada actividad de Trabajo se realiza

3-..... V Al realizar trabajos de amplificación de sonido, debo utilizar los elementos de protección personal indicados en procedimiento. al inicio de la jornada de trabajo

4-..... V Uno de los riesgos asociados en la amplificación de sonido es la exposición a radiación UV.

II- Responda las siguientes preguntas de alternativas, escogiendo la correcta.

1. Definición de ART: (10 puntos)

- a) Hoja de planificación de trabajo
- b) Análisis del riesgo del trabajador
- ☒ c) Análisis del riesgo de la tarea
- d) Ninguna es correcta

2. Indique algunas de las responsabilidades del trabajador: (10 puntos).

- a) Cumplir con lo establecido en este procedimiento de trabajo
- b) Apoyar en las Solicitudes de autorizaciones correspondientes para ingresar al área de trabajo.
- c) Mantener las áreas de trabajo en las mejores condiciones de orden y aseo en forma permanente.
- d) Reportar de forma inmediata la ocurrencia de un evento no deseado.
- ☒ e) Todas son correctas

3. Cuál de estas actividades corresponde a un paso del procedimiento en la actividad amplificación de sonido: (10 puntos).

- a) Realizar el cableado con cables desde la consola a los parlantes con cable Canon-Canon (XLR) e interconectar.
- b) Conectar consola a alimentación eléctrica 220 VAC, de preferencia a través de extensión eléctrica.
- c) Suministrar energía eléctrica a parlantes, teniendo siempre la precaución que antes de encender/apagar un parlante verificar mínimo volumen de consola.
- d) Verificar siempre primero encender la consola de audio, luego los parlantes, en caso contrario, al apagar la amplificación se debe apagar los parlantes primero y al último la consola, lo mismo cuando se utiliza amplificador Power.
- e) En caso de Mic a Pódium (o atril), considerar conectar cable canon-canon (XLR) con micrófono y llegar a la consola en canal disponible.
- ☒ f) Todas son correctas

4. Materiales y herramientas para amplificación de sonido básico: (10 puntos)

- a) Consola o Mixer
- b) Parlantes y atriles
- c) Micrófonos y atriles
- d) Cables Canon
- e) Extensiones eléctricas
- ☒ f) Todas son correctas


5. Indique cuales son los elementos de protección personal para el desarrollo de la actividad: (10 puntos)

- a) Casco de seguridad con barbiquejo, si es exigencia del área.
- b) Lentes de seguridad claros y oscuros
- c) Guantes de seguridad
- d) Zapatos de seguridad dieléctricos.
- e) Chaleco reflectante color naranja.
- f) Buzo tipo piloto o ropa de trabajo corporativo.
- g) Bloqueador solar F50+
- ☒ h) Todas son Correctas.

6.- Los números de emergencias son: (10 puntos).

- a) El Salvador 522474111 – Potrerillo 522473911 – Barquito 522478549
- ☒ b) El Salvador 522474111 – Potrerillo 522463911 – Barquito 522488549
- c) El Salvador 522474133 – Potrerillo 522464111 – Barquito 522484985

PSINet
Servicios Locales IT-OT, Telecomunicaciones, Servicios
Eléctricos y Amplificaciones, Sonido y Eventos.
Contrato: 4600027592 Rut: 96.786.180 - 4

Nombre	Cargo	Firma
Carla Elena Cordero Cordero	Sup. Telecom	

**Evaluación Procedimiento Trabajo Seguro
"AMPLIFICACION DE SONIDO"**

Nombre: Clevar Aguilar C. RUN : 15.610.769-7 Firma: [Firma]
Fecha: 20/03/2025 Puntaje: 100 Evaluación (%): 100%

Para aprobar esta evaluación escrita es de un 100%.

I. De acuerdo a lo expuesto, indicar es Verdadero (V) o Falso (F), según corresponda: (40 puntos). Justificar las falsas.

1- F Para realizar la actividad de amplificación de sonido, no es necesario realizar ART, ya que no involucra ningún riesgo.

2- F El registro de condición de salud se realiza solamente cuando es necesario.

3- V Al realizar trabajos de amplificación de sonido, debo utilizar los elementos de protección personal indicados en procedimiento.

4- V Uno de los riesgos asociados en la amplificación de sonido es la exposición a radiación UV.

II- Responda las siguientes preguntas de alternativas, escogiendo la correcta.

1. Definición de ART: (10 puntos)

- a) Hoja de planificación de trabajo
- b) Análisis del riesgo del trabajador
- ☒ c) Análisis del riesgo de la tarea
- d) Ninguna es correcta

2. Indique algunas de las responsabilidades del trabajador: (10 puntos).

- a) Cumplir con lo establecido en este procedimiento de trabajo
- b) Apoyar en las Solicitudes de autorizaciones correspondientes para ingresar al área de trabajo.
- c) Mantener las áreas de trabajo en las mejores condiciones de orden y aseo en forma permanente.
- d) Reportar de forma inmediata la ocurrencia de un evento no deseado.
- ☒ e) Todas son correctas

3. Cuál de estas actividades corresponde a un paso del procedimiento en la actividad amplificación de sonido: (10 puntos).

- a) Realizar el cableado con cables desde la consola a los parlantes con cable Canon-Canon (XLR) e interconectar.
- b) Conectar consola a alimentación eléctrica 220 VAC, de preferencia a través de extensión eléctrica.
- c) Suministrar energía eléctrica a parlantes, teniendo siempre la precaución que antes de encender/apagar un parlante verificar mínimo volumen de consola.
- d) Verificar siempre primero encender la consola de audio, luego los parlantes, en caso contrario, al apagar la amplificación se debe apagar los parlantes primero y al último la consola, lo mismo cuando se utiliza amplificador Power.
- e) En caso de Mic a Pódium (o atril), considerar conectar cable canon-canon (XLR) con micrófono y llegar a la consola en canal disponible.
- ☒ f) Todas son correctas

4. Materiales y herramientas para amplificación de sonido básico: (10 puntos)

- a) Consola o Mixer
- b) Parlantes y atriles
- c) Micrófonos y atriles
- d) Cables Canon
- e) Extensiones eléctricas
- ☒ f) Todas son correctas

5. Indique cuales son los elementos de protección personal para el desarrollo de la actividad: (10 puntos)

- a) Casco de seguridad con barbiquejo, si es exigencia del área.
- b) Lentes de seguridad claros y oscuros
- c) Guantes de seguridad
- d) Zapatos de seguridad dieléctricos.
- e) Chaleco reflectante color naranja.
- f) Buzo tipo piloto o ropa de trabajo corporativo.
- g) Bloqueador solar F50+
- ☒ h) Todas son Correctas.

6.- Los números de emergencias son: (10 puntos).

- a) El Salvador 522474111 – Potrerillo 522473911 – Barquito 522478549
- ☒ b) El Salvador 522474111 – Potrerillo 522463911 – Barquito 522488549
- c) El Salvador 522474133 – Potrerillo 522464111 – Barquito 522484985

Nombre	Cargo	Firma
Guillermo Gadea	Sup. Telecom	