


RV: Requerimiento infomaciòn carros yeguas

Caminada Salas Rodrigo Emmanuel (Contratista-Salvador) <RCami001@contratistas.codelco.cl>

Mar 02-07-2024 10:56

Para: Villaroel Castro Marcos Sebastian (Contratista-Salvador) <MVill049@contratistas.codelco.cl>; Cordero Jofré Damaris Annelice (Contratista-Salvador) <DCord006@contratistas.codelco.cl>

CC: Bustamante Riffo Max (Contratista-Salvador) <MBust001@contratistas.codelco.cl>; Eade Tapia Jaime Oscar (Codelco-Casa Matriz) <JEade@codelco.cl>; Cortes Alvarez Benjamin (Contratista-Salvador) <BCort015@contratistas.codelco.cl>

 3 archivos adjuntos (4 MB)

Catalogo CARROS DE ACERO-0.pdf; CARROS DE ACERO-0.pdf; Ficha-tecnica-Carro-Yegua.pdf;

Estimados

Según Bienes y bodega, podemos usar estos documentos como ficha de certificación de nuestro carro de arrastre de bodega

Estoy atento a sus comentarios.

Saluda Atte.

Rodrigo Caminada Salas
Supervisor SSL



Avda. Del Valle Norte 928 Of. 101, Huechuraba, Santiago, Chile

Móvil: +56 944330367

De: Pizarro Barraza Fernando (Contratista-Salvador) <FPiza015@contratistas.codelco.cl>

Enviado: martes, 2 de julio de 2024 10:41

Para: Caminada Salas Rodrigo Emmanuel (Contratista-Salvador) <RCami001@contratistas.codelco.cl>

Asunto: Requerimiento infomaciòn carros yeguas

Estimado Rodrigo,

Junto con saludar, agradecemos procesar catálogos como documento de certificación les hicimos la consulta a proveedor

Muy atento a sus comentarios

Saludos Cordiales

Fernando Sebastián Pizarro Barraza

Ingeniero Bodega y contratos de suministros

GADM, Dirección de abastecimiento

 fpiza015@contratistas.codelco.cl

 +56 9 4296 3003

 52 2 47 4368

Codelco Salvador

Resistencia y traslado

CARRO TIPO ECO, CARRO TIPO HD Y CARRO CON RODILLO



FACIL MANIPULACIÓN

Mayor superficie de agarre que facilita la manipulación y maniobrabilidad durante el transporte.



CARRO CON RODILLO

DESCRIPCIÓN DEL PRODUCTO

► Carros tipo Eco y Hd

Carros profesionales fabricados en acero con terminación galvanizado o pintura electroestática. Ruedas de goma de 200 mm de diámetro, de alta performance con interior y rodamientos de hierro. La estructura está constituida por robustos tubos soldados de 25 mm de diámetro y 2 mm de espesor. Somos fabricantes, por lo que podemos abordar modificaciones a solicitud del usuario.

► Carro con Rodillo

Carro de acero con plataforma en pletina ornamentada con capacidad de 300 kg. El carro con rodillo facilita el movimiento horizontal de la carga para no depender de una inclinación para generar el movimiento. De esta manera es ideal para transportar productos pesados y frágiles. Este tipo de yegua es usado mucho por empresas para transportar sus bebidas por ejemplo Coca Cola, CCU, etc.

CARACTERÍSTICAS TÉCNICAS

CARRO	ANCHO	BASE	RUEDAS	CARGA
Tipo ECO	466 mm.	220 mm. x 355 mm.	250	100 kg
Tipo HD	561 mm.	350 mm. x 355 mm.	250	200 Kg
CON RODILLO	520 mm.	410 mm. x 500 mm.	200	300 Kg



CARROS DE ACERO



CARRO TIPO YEGUA FA-80



Codigo	Capacidad	Medidas de la base en cm. (largo x ancho)	Peso	Ancho	Alto	Largo
FA-80	80 kg.	31 x 32	9 kg.	46 cm.	114 cm.	48 cm.



CARRO TIPO YEGUA FA-100



Codigo	Capacidad	Medidas de la base en cm. (largo x ancho)	Peso	Ancho	Alto	Largo
FA-100	100 kg.	40 x 38	11 kg.	52 cm.	120 cm.	67 cm.



CARRO TIPO YEGUA FA-150



Codigo	Capacidad	Medidas de la base en cm. (largo x ancho)	Peso	Ancho	Alto	Largo
FA-150	150 kg.	35 x 38	15 kg.	53 cm.	120 cm.	60 cm.



CARRO TIPO YEGUA FA-200

Codigo	Capacidad	Medidas de la base en cm. (largo x ancho)	Peso	Ancho	Alto	Largo
FA-200	200 kg.	40 x 38	16 kg.	53 cm.	127 cm.	66 cm.



CARRO TIPO YEGUA FA-250

Codigo	Capacidad	Medidas de la base en cm. (largo x ancho)	Ancho	Alto	Largo
FA-250	250 kg.	41 x 39	53 cm.	127 cm.	66 cm.



CARRO TIPO YEGUA FA-400



Codigo	Capacidad	Medidas de la base en cm. (largo x ancho)	Ancho	Alto	Largo
FA-400	400 kg.	45 x 42	59 cm.	130 cm.	70 cm.



CARRO PORTA OXIGENO FA-525



Codigo	Capacidad	Medidas de la base en cm. (largo x ancho)	Ancho	Alto	Largo
FA-525	10 m3	50 x 50	50 cm.	140 cm.	50 cm.



CARRO CORRESPONDENCIA FA-538



Codigo	Medidas de la base en cm. (largo x ancho)	Ancho	Alto	Largo
FA-538	60 x 40	50 cm.	105 cm.	70 cm.



CARRO AL AUTO FA-51



Codigo	Ancho	Alto	Largo
FA-51	54 cm.	94 cm.	68 cm.



CARRO PLATAFORMA FA-520M

Modelo	Capacidad	Ancho	Alto	Largo
FA-520M	300 kg	70 cm	110 cm	100 cm





CARROS DE ACERO



CARRO TIPO YEGUA FA-80



Codigo	Capacidad	Medidas de la base en cm. (largo x ancho)	Peso	Ancho	Alto	Largo
FA-80	80 kg.	31 x 32	9 kg.	46 cm.	114 cm.	48 cm.



CARRO TIPO YEGUA FA-100



Codigo	Capacidad	Medidas de la base en cm. (largo x ancho)	Peso	Ancho	Alto	Largo
FA-100	100 kg.	40 x 38	11 kg.	52 cm.	120 cm.	67 cm.



CARRO TIPO YEGUA FA-150



Codigo	Capacidad	Medidas de la base en cm. (largo x ancho)	Peso	Ancho	Alto	Largo
FA-150	150 kg.	35 x 38	15 kg.	53 cm.	120 cm.	60 cm.



CARRO TIPO YEGUA FA-200



Codigo	Capacidad	Medidas de la base en cm. (largo x ancho)	Peso	Ancho	Alto	Largo
FA-200	200 kg.	40 x 38	16 kg.	53 cm.	127 cm.	66 cm.



CARRO TIPO YEGUA FA-250



Codigo	Capacidad	Medidas de la base en cm. (largo x ancho)	Ancho	Alto	Largo
FA-250	250 kg.	41 x 39	53 cm.	127 cm.	66 cm.



CARRO TIPO YEGUA FA-400




Codigo	Capacidad	Medidas de la base en cm. (largo x ancho)	Ancho	Alto	Largo
FA-400	400 kg.	45 x 42	59 cm.	130 cm.	70 cm.



CARRO PORTA OXIGENO FA-525



Codigo	Capacidad	Medidas de la base en cm. (largo x ancho)	Ancho	Alto	Largo
FA-525	10 m3	50 x 50	50 cm.	140 cm.	50 cm.



CARRO CORRESPONDENCIA FA-538



Codigo	Medidas de la base en cm. (largo x ancho)	Ancho	Alto	Largo
FA-538	60 x 40	50 cm.	105 cm.	70 cm.



CARRO AL AUTO FA-51



Codigo	Ancho	Alto	Largo
FA-51	54 cm.	94 cm.	68 cm.



CARRO PLATAFORMA FA-520M

Modelo	Capacidad	Ancho	Alto	Largo
FA-520M	300 kg	70 cm	110 cm	100 cm

